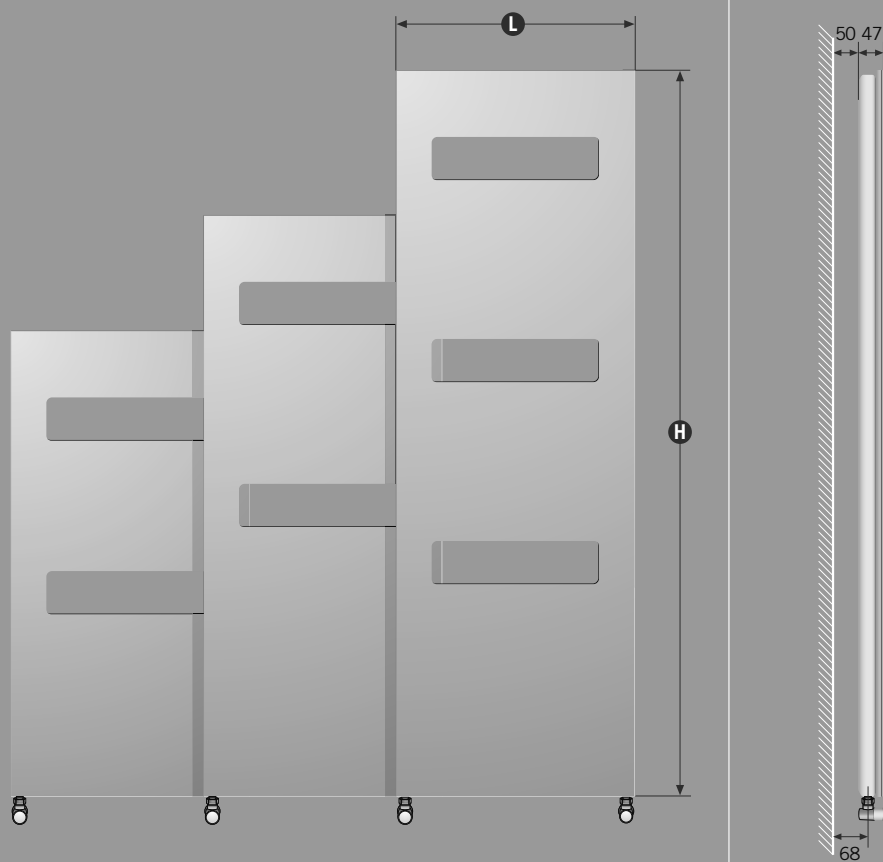


runtal *arteplano satin*





Materiali: Registro in acciaio, cover in diversi materiali

Finiture: Le cover sono disponibili in Bianco standard 0603 (RAL 9016), Alluminio anodizzato, Acciaio inox satinato e in tutti i colori della cartella runtal ad esclusione di Inox Look (0891).

Accessori: Valvole runtal *radval*, runtal *radval xs*.

Caratteristiche: Runtal *arteplano satin* risponde all'evoluzione di progetto e di design del Zehnder Group Design Center che lo ha vestito con cover creative e inusuali. Runtal *arteplano satin* mantiene la linearità formale e minimalista di runtal *arteplano*, ma si propone come scaldasalviette, grazie alle "fessure" che ne definiscono la funzione. Pensato sia per il bagno che per la cucina, runtal *arteplano satin* è disponibile in versione verticale a due o tre "fessure", con diverse soluzioni dimensionali. Sfiato estetico di sicurezza da 1/2" e mensole di sostegno nel colore del calorifero compresi nell'imballo.

Le fotografie sono puramente indicative, per la scelta delle finiture fare riferimento alle campionature e per i colori alla cartella runtal. I prodotti sono eseguiti manualmente pezzo per pezzo, pertanto ogni corpo scaldante è unico nella sua definizione.

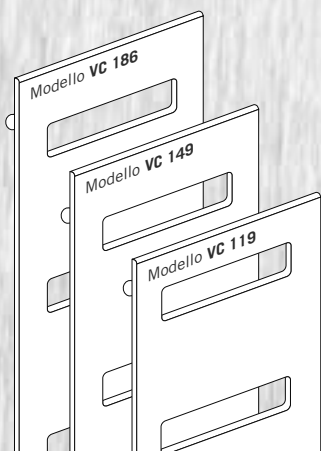
runtal arteplano satin



Dati Tecnici Sviluppo Verticale

Modelli	Altezza cm	Largh. cm	Interasse cm	Cont. acqua dm ³	Peso kg	Esp. n°	Watt ΔT 50
VC 119-050	119,3	51,3	43,2	4,00	20,40	1,22	533 (449)
VC 149-050	148,9	51,3	43,2	5,10	26,00	1,22	661 (547)
VC 149-060	148,9	61,3	53,2	5,60	30,40	1,22	764 (650)
VC 186-050	185,9	51,3	43,2	6,20	32,20	1,20	797 (669)

() watt per modelli con cover inox



Finiture

Le fotografie sono puramente indicative, per la scelta delle finiture fare riferimento alle campionature e per i colori alla cartella runtal. I prodotti sono eseguiti manualmente pezzo per pezzo, pertanto ogni corpo scaldante è unico nella sua definizione.

Tabella Riassuntiva delle Finiture Disponibili			
Finiture	Codice	Cover	Colore Registro
Bianco standard RAL 9016	0603		
Classic Colours	Cartella Colori	+15%	
Trendy Colours	Cartella Colori	+15%	
Metal Look (tranne Inox Look)	Cartella Colori	+25%	
Alluminio anodizzato	0791	+25%	RAL 9006
Acciaio inox satinato	0792	+25%	RAL 9007



Acciaio inox satinato
(cod. 0792)

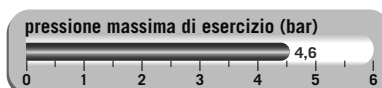


Colorato
(cod. 0535)



Alluminio anodizzato
(cod. 0791)

Pressione di esercizio



La pressione massima di esercizio per il modello runtal arteplano arteplano satin è di **4,6 bar**, su richiesta pressione max **10 bar** con supplemento 15%

Tipologie di allacciamento

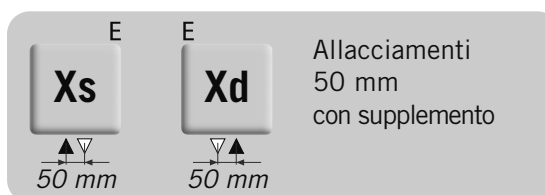
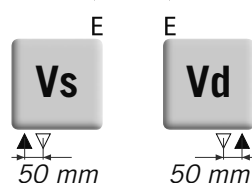
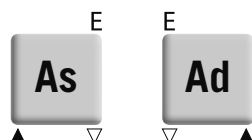
La mandata può essere a sinistra o a destra

Allacciamento di serie $\varnothing 1/2''$



Allacciamenti a richiesta $\varnothing 3/8''$ $\varnothing 1/2''$ $\varnothing 3/4''$

In fase d'ordine indicare la sigla dell'allacciamento desiderato seguita dal diametro ($3/8''$ - $1/2''$ - $3/4''$)



E sfogo d'aria $\varnothing 1/2''$

▲ mandata

▽ ritorno

d mandata destra

s mandata sinistra

NB: l'allacciamento deve corrispondere agli schemi richiesti.

Mensole di serie



Set di mensole a corredo del prodotto
(cod. J0000)