



runtal *seta*





Materiali: Acciaio

Finiture: Bianco 0603 (RAL 9016), Metallica (0434), Matt Black (0433), Cromato (0790)

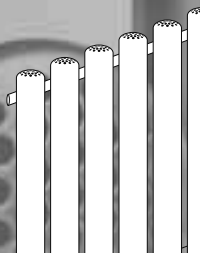
Accessori: Valvole *runtal radval*, *runtal radval xs*

Caratteristiche: Il richiamo ad oggetti d'uso è forte e rende familiare l'insieme di tubi, che non possono passare inosservati, grazie al loro diametro importante.

Le silenziose presenze, rassicuranti, sono una accanto all'altra, per garantire il calore desiderato, con il loro design semplice che non passa mai di moda.

Le fotografie sono puramente indicative, per la scelta delle finiture fare riferimento alle campionature.

Dati Tecnici



Modello	Altezza cm	Larghezza cm	Numero di elementi	Interasse cm	Watt Δt 50	Watt Δt 50 Cromo
Versione acqua calda						
SETA 040-066	40	66	9	33	512	409
SETA 040-088	40	88,5	12	33	682	545
SETA 040-110	40	111	15	33	853	682
SETA 060-066	60	66	9	53	683	546
SETA 060-088	60	88,5	12	53	911	728
SETA 060-110	60	111	15	53	1.139	911
SETA 150-021	150	21	3	143	503	402
SETA 150-028	150	28,5	4	143	670	536
SETA 150-036	150	36	5	143	838	670
SETA 150-043	150	43,5	6	143	1.005	804
SETA 180-021	180	21	3	173	611	488
SETA 180-028	180	28,5	4	173	815	652
SETA 180-036	180	36	5	173	1.018	814
SETA 180-043	180	43,5	6	173	1.222	977

Listino

Modello	Bianco 0603 (RAL9016)	Matt Black (0433)	Metallica (0434)	Cromo (0790)
Versione acqua calda				
SETA 040-066				
SETA 040-088				
SETA 040-110				
SETA 060-066				
SETA 060-088				
SETA 060-110				
SETA 150-021				
SETA 150-028				
SETA 150-036				
SETA 150-043				
SETA 180-021				
SETA 180-028				
SETA 180-036				
SETA 180-043				

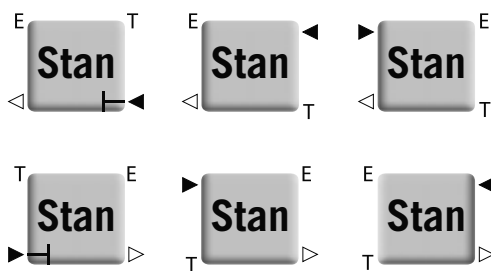
Esempio codice per ordine prodotto

SETA 040-066 <i>modello radiatore</i>	603 <i>colore o finitura</i>	STAN <i>tipo di allacciam.</i>	B0000 <i>mensole di serie</i>
---	--	--	---

Tipologie di allacciamento

Viene fornito con 4 allacciamenti in asse ai due collettori

Allacciamento di serie Ø 1/2"



- E** sfogo d'aria Ø 1/2"
- T** tappo da Ø 1/2"
- ▲ mandata
- ▽ ritorno
- └ deviatore

NB: l'allacciamento deve corrispondere agli schemi richiesti.

Pressione di esercizio



La pressione massima di esercizio per il modello runtal seta è di **8 bar**

Kit di serie

4 mensole nella finitura del calorifero, viti e tasselli, sfiato da 1/2", tappo 1/2 e deviatore.

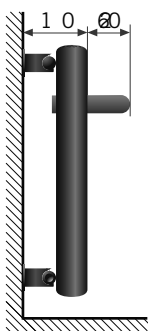
Identificazione kit di serie (**cod. B0000**)



Accessori

Barre

Barra in diverse misure con finitura cromo:



Codice	Numero elementi*	
SETA - TC3	3	
SETA - TC4	4	
SETA - TC5	5	
SETA - TC6	6	
SETA - TC7	7	

* N° elementi che la barra copre